

Poštovani,

Hvala vam na iznimnom angažmanu i suradnji petog tjedna nastave na daljinu! ❤️

Uslikane riješene radne bilježnice i bilježnice možete i dalje slati, što se tiče rokova ponovit ću što sam napisala i u prvom mailu *nije obvezujuće da moraju napraviti isti dan kad vam je poslano već da u nekom realnom vremenu, najkasnije u roku ta dva tjedna isto bar pokušaju napraviti*, ako su učenici virtualno aktivni tako da riješe online neki zadatak vezan uz taj tjedan, vježbicu, kviz, vidim njihovu aktivnost te nije potrebno dodatno slati i urađeno jer ako su napravili online znam da su prije toga prošli sve zadatke vezane uz udžbenik i radnu bilježnicu. Za svaki online zadatak i vježbu nije potrebna dodatna registracija i učenici iste samostalno mogu vježbati putem mobitela ili tableta. Moram naglasiti sve ono što je online kada učenici upišu samo ime i razred vidim samo ja i učenik, tj vi.

Za više dodatnih sadržaja uz tjedne lekcije poveznica na stranicu

Primary School Ljubljana English Lessons: <https://sites.google.com/view/ps-ljubljana-english-lessons/home>

Zahvaljujem na suradnji i podršci!! 😊

Za sva pitanja i možebitne nejasnoće stojim vam na raspolaganju, slobodno me kontaktirajte putem e-maila: [marina.duic@gmail.com](mailto:marina.duic@gmail.com)

Srdačan pozdrav,  
teacher Marina

# Plan za tjedan 20.-24.4.2020.

Provjeri jesi li točno riješio/la zadatke od prošlog tjedna.

## WHERE IS GIZMO?

1 Help Kim. Fill in the missing letters.



1 a fridge



2 a sofa



3 a cooker



4 a bath



5 a toilet



6 a dishwasher

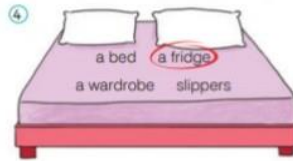
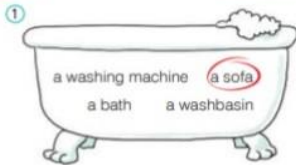


7 a sink



8 a washbasin

2 What's wrong? Circle the odd one out.



3 Complete the sentences.

1 In this room there is a fridge, a cooker, a sink and a dishwasher. I like pancakes!



2 In this room there is a sofa, a carpet, an armchair and a TV set. I like watching TV.



3 In this room there is a bath, a washing machine, a washbasin and a toilet. I like bubbles!



4 In this room there is a big bed and a wardrobe. There are my mum's slippers, too. I like stories!




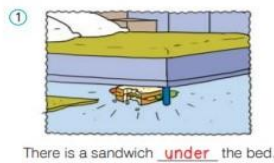
4 Match.

- |                                 |                     |
|---------------------------------|---------------------|
| 1 There is a cooker...          | in the bathroom.    |
| 2 There are slippers...         | in the living room. |
| 3 There is a washing machine... | in the kitchen.     |
| 4 There is a TV set...          | in the dining room. |
| 5 There are a lot of toys...    | in Kim's room.      |
| 6 There are two chairs...       | in the bedroom.     |

66

### UNIT 5 HOME SWEET HOME

4 Write: in, on, under, behind or in front of.



5 Complete the sentences.

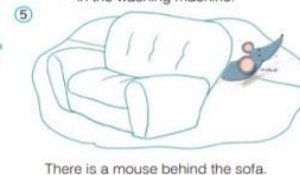




teddy bear    toybox    doll  
books    Gizmo

- There is a doll on the floor.
- There are three books under the desk.
- There is a teddy bear behind the computer.
- There is a toybox in front of the wardrobe.
- There is Gizmo in the toybox.

7 Now listen and check.

5 Read and draw.



68

## Home sweet home (Dome slatki dome)

Za ponavljanje učenici mogu riješiti zadatak, odigrati igru vezano uz lekciju Where is Gizmo?

Link: <https://wordwall.net/play/928/996/631>

Slobodno neka samo upišu ime i razred, to je vidljivo samo meni za svakog učenika, a njima njihov rezultat, nije za ocjenu već kao aktivnost učenika, iste učenici mogu više puta odigrati za vježbu i ponavljanje ne moraju svaki puta slati odgovore dovoljno je samo jednom.

## Book/Udžbenik:

Naučiti ćemo tradicionalnu pjesmicu.

## Napomena:

Učenici mogu prije rješavanja zadatka usvojiti i uvježbati vokabular tako što ćete putem linka pristupiti vježbi, nakon toga možete *kliknuti* i na flashcards i poslušati, možete odigrati igru, riješiti zadatke vezane uz navedeni vokabular. Ne treba registracija da bi pristupili zadatku, ako vam se otvori da upišete e-mail adresu samo pritisnite na **X**.

Linka: [https://quizlet.com/\\_8ax9wp?x=1jqt&i=2qmekf](https://quizlet.com/_8ax9wp?x=1jqt&i=2qmekf)

- Str. 56., 1. zadatak, Who lives where? / Pogledati sličice i reći tko gdje živi. Povezati slike i riječi. Zatim odgovoriti na pitanje *Who lives where? (Tko gdje živi.)* (a nest-gnijezdo, a hive- košnica, a hole – rupa, a bee – pčela, a robin – crvendać (vrsta ptice))
- Str. 56., 2. zadatak, CD 40, Here Is a Nest for a Robin (traditional finger play) Listen and do the finger play. Tradicionalna pjesmica. Poslušati pjesmicu. Pogledati video. Ponavljati i pokazivati.  
Here is a nest for a robin.  
Here is a hive for a bee.  
Here is a hole for a bunny, And here is a house for me.



- Prisjetiti se, ponoviti nazive za osjećaje i stanja: hot, cold, happy, sad, scared, freezing, sleepy, sneezing, sick.
- Str. 56., 3. zadatak, CD 41, Listen and put the pictures in the right order. What's wrong with the house. / Poslušaj i numeriraj sličice pravilnim redoslijedom. Ponovno poslušaj zvučni zapis i odgovori na pitanje: What's wrong with the house? Nakon svake slike napraviti stanku.

### Notebook/Bilježnica/pisanka:

Prepiši u bilježnicu:

## HOME SWEET HOME

a nest-gnijezdo

a hive- košnica

a hole – rupa

a bee – pčela

a robin – crvendać

a flat – stan

dirty – prljav

clean – čist

a fireplace – kamin

turn on the lights – upali svjetlo

turn off the lights – ugasi svjetlo

sneeze - kihati

smoke - dim

- U slučaju da ima još nepoznatih riječi pogledati u udžbenik pod Wordlist, str. 95.

### Book/Udžbenik:

- Str. 57., 4. zadatak, Match. / Spoji.
- Str. 57., 5. zadatak, What about you? How do you take care of your home? (lock the door – zaključati vrata) Učenici odgovaraju na pitanje: How do you take care of your home? Stavljaju kvačicu pored onih radnji koje rade.

- Str. 57., 6. zadatak, CD 42, Sing and mime.  
This Is My Little House (traditional song)  
This is my little house, this is the door,  
The windows are shining, and so is the floor.  
Outside there is a chimney as tall as can be,  
With smoke that goes curling up, come and see.



Rukama pokazujemo pojmove sa sličica, npr. *house* – ruke staviti iznad glave u obliku krova itd. Poslušaj pjesmicu i pokazuj pokretom pojmove zatim pjevaj i pokazuj.

### Workbook/Radna bilježnica:

- Str. 70., riješi 1. zadatak, Write and draw. / Napiši i nacrtaj.
- Str. 70., riješi 2. zadatak, Circle the correct answer. / Zaokruži točan odgovor.
- Str. 71., riješi 3. zadatak, Complete the dialogues. / Dovrši dijaloge. Prepiši rečenice ispod odgovarajuće slike, zatim pročitaj.
- Str. 71., riješi 4. zadatak, The house is sad. Help the house! / Kuća je tužna. Pomozi joj. (Nacrtaj i oboji kuću i okućnicu da postane *sretna* 😊.)

\*Zadatke iz radne bilježnice 1., 2. i 3. učenici mogu riješiti i online stoga da ne morate slati uslikano. Prikazati će se automatski bodovi, ali ne brinite ne ocjenjuje se, moramo uzeti u obzir da su to online vježbice i da se uvijek može dogoditi nesmotrena pogreška, učenici više puta mogu vježbati isti zadatak nije potrebno slati svaki put, samo jednom. Naravno ponavljam nije obavezno da se riješi online, al' da olakšamo ovu nastavu na daljinu.

Link na zadatke iz radne bilježnice:

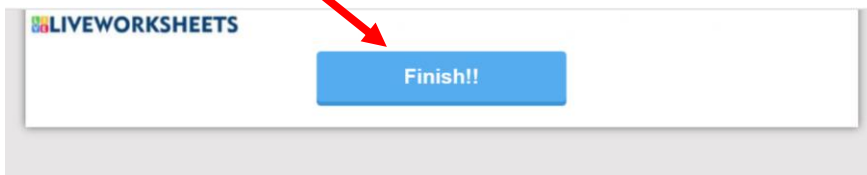
<https://www.liveworksheets.com/di225152rh?a=send&t=7unuq1znam>

Za rješavanje istog ne treba nikakva registracija, samo pri završetku zadatka upisati ime i razred učenika, sve je vidljivo samo meni i učeniku kada riješi.

Uputa kako poslati riješeni zadatak:

### KAKO POSLATI RIJEŠENI ZADATAK S LIVEWORKSHEETS

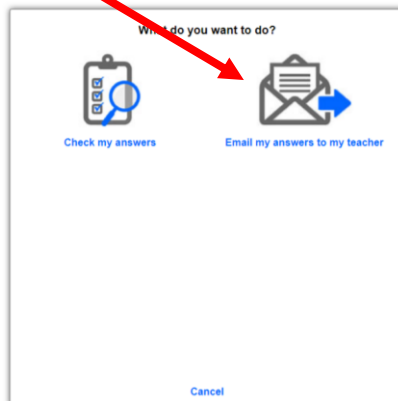
1) PRITISNI FINISH!! ILI ZAVRŠI!!



2) OTVORIT ĆE SE PROZORČIĆ WHAT DO YOU WANT TO DO?

Check my answers / Email my answers to my teacher

PRITISNI: Email my answers to my teacher



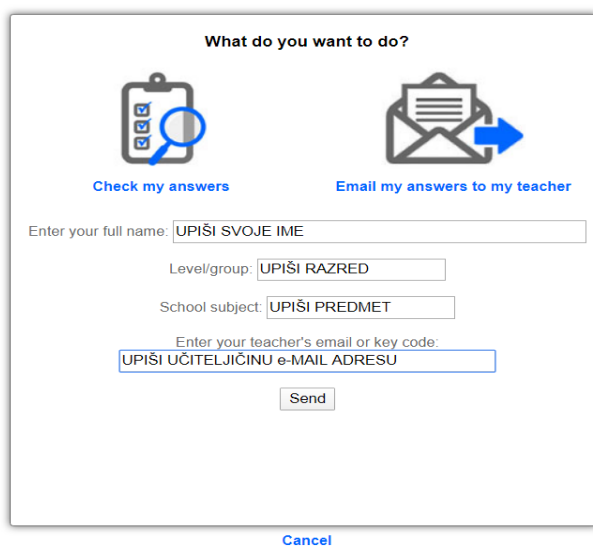
3) POPUNI: Enter your full name / Upiši svoje ime

Level/group / Upiši razred

School subject / Upiši predmet

Enter your teacher's email or key code / Upiši učiteljičinu email

adresu [marina.duic@gmail.com](mailto:marina.duic@gmail.com)



What do you want to do?

Check my answers      Email my answers to my teacher

Enter your full name: UPIŠI SVOJE IME

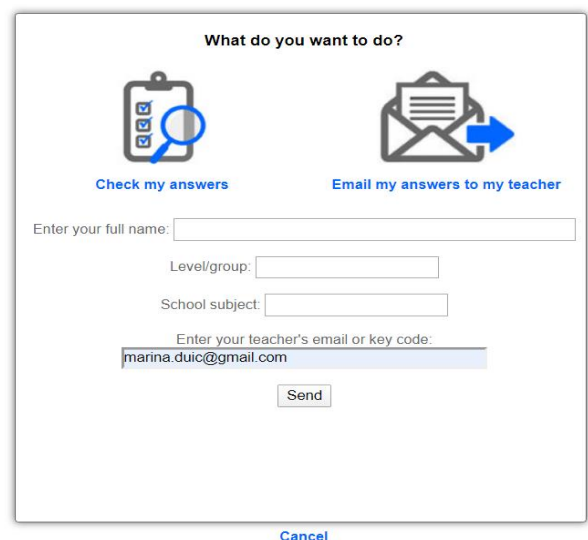
Level/group: UPIŠI RAZRED

School subject: UPIŠI PREDMET

Enter your teacher's email or key code:  
UPIŠI UČITELJIČINU e-MAIL ADRESU

Send

Cancel



What do you want to do?

Check my answers      Email my answers to my teacher

Enter your full name:

Level/group:

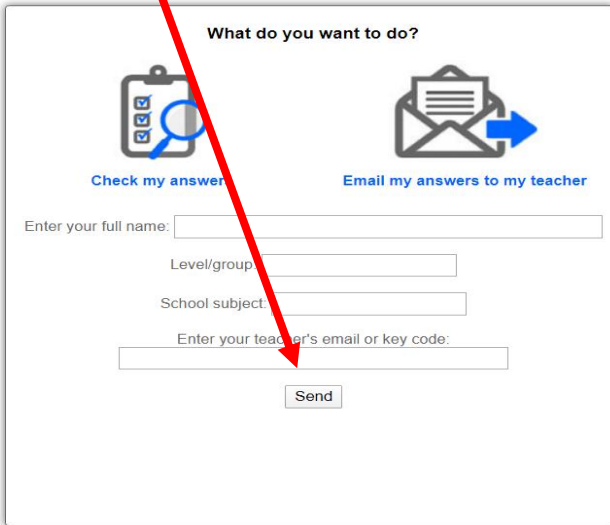
School subject:

Enter your teacher's email or key code:


Send


Cancel

#### 4) PRITISNI: SEND / POŠALJI



What do you want to do?

 **Check my answer**

 **Email my answers to my teacher**

Enter your full name:

Level/group:

School subject:

Enter your teacher's email or key code:

[Cancel](#)

Our online wall / Naš virtualni zid  <https://padlet.com/englishljubljanica/fn5cgntv08hmn4dn>

Uljepšajmo si ove virtualne nastavne dane, neka učenici uz vašu pomoć ako žele ostave poruku, napišu nešto, dodaju. Nije potrebna registracija ostat će zabilježeno kao anonimno, ako želite slobodno neka učenici napišu ime i razred. U donjem desnom uglu nalazi se crveni plus klikom na isti otvori se prozorčić i onda tu možete unesti svoju poruku, pisati, umetnuti sliku, video, dokument, automatski s web-a ili učitati sa svog računala ili mobitela te poslati.